

Norges
Skiforbund

TD kurs langrenn 2024



TD grunnutdanning

- Kurs/Teori

- 3-4 timer
- Regelverk
- Situasjoner
- Tips og råd

Praksis

- TD på et skirenn
- Som arrangør
- Som assisterende TD



TD utdanning



- TD rollen
 - Ikke et fag du kan «lese» deg til
 - Fagkunnskap
 - Objektivitet
 - Trygghet i rollen
 - Arrangører erfaring

TD rollen er et «modningsfag»

Lovens bokstav
versus lovens
intensjon!

Hvorfor en regel?



Hvorfor en regel

- Regler er skapt på basis av erfaringer.
- Hva erfarte vi her?
- Hvilke endringer kommer?



Tema i kurset



TDs og jurys ansvar og oppgaver

Vertskapsrollen (TD og arrangør sammen)

Løyper og stadion (oppsett)

Tidtaking (start, mål og resultatservice)

Langrenn for barn

Rennreglementet

- Hvordan finner man fram?
- De viktigste reglene – nye regler
- Sanksjonering

TD oppgaver for turrenn

TD oppgaver for rulleskirenn



Rennreglementet

Norges Skiforbunds rennreglement er i hovedsak en oversettelse av det internasjonale skiforbundets reglement (FIS ICR).

+ «norske regler, særlig for aldersbestemte klasser.»

<https://www.skiforbundet.no/langrenn/skirenn/regler-og-retningslinjer/>

Som TD trenger du ikke kunne alle regler, men ha regelboka med og vite hvor du skal lete etter svaret.

Revideres jevnlig, innen begynnelsen av sesongen.

200-kapittelet – felles

300-kapittelet – langrenn



Juryens ansvar og oppgaver

Hvem er juryen?

TD

Rennleder

Ass TD eller

løypesjef

Regel 303.3

Juryen skal blant annet:

- Veilede og kvalitetssikre forberedelsene til rennet
- Utsette, flytte eller avlyse om nødvendig
- Godkjenne etteranmeldinger (men la arrangør foreslå)
- Ta stilling til hendelser underveis i løpet og sanksjonere dersom det er grunnlag for dette
- Avgjøre alle renntekniske/aktuelle spørsmål

Juryen er i funksjon fra det øyeblikk den er oppnevnt (dvs. fra høsten av)



Juryens ansvar og oppgaver

- Dine hovedplikter som TD (303.4)
 - FØR (303.4.2 og 303.4.3)
 - Bidra til et godt arrangement, være en positiv medspiller
 - Delta i /kontrollere forberedelsene (Invitasjon, rennprogram, løype og arenaplaner og informasjon på arrangørens hjemmeside)
 - Befare stadion og løyper (2t før eller dagen før)
 - Arrangørens ansvarsforsikring
 - UNDER (303.4.4)
 - Sjekke at sanitet/lege er tilstede/tilgjengelig
 - Sjekke løyper og stadion oppsett
 - Sjekke at tidtaking går bra
 - Være leder av jury og sørge for at reglement/regler blir fulgt
 - ETTER
 - Erfaringsmøte før du reiser - skrive rapport som arrangør kan ha nytte av
 - TD-rapport



Forsikring og lisens

Arrangørklubben MÅ ha: ANSVARSFORSIKRING

NB: Alle som går skirenn (13 år og eldre) må ha skilisens

Skilisensen (årslisens) er bare for medlemmer av klubb i NSF.

Gjelder hele året, også under trening.


Løpere som ikke har gyldig årslisens, må løse engangslisens for å være startberettiget. Dette sjekkes nå ved påmelding i iSonen (årslisens eller engangslisens).

Engangslisens kan kjøpes via QR-kode og vipps. Mer informasjon her:
<https://www.skiforbundet.no/fagportal/skilisens/>



TD rapporten

Ligger på
skiforbundet.no

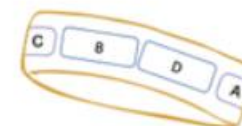
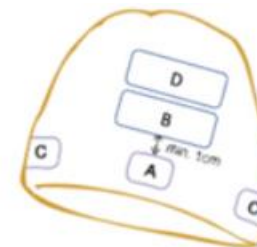
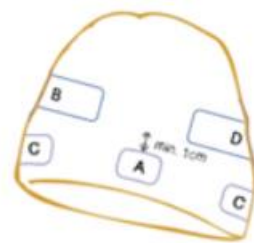
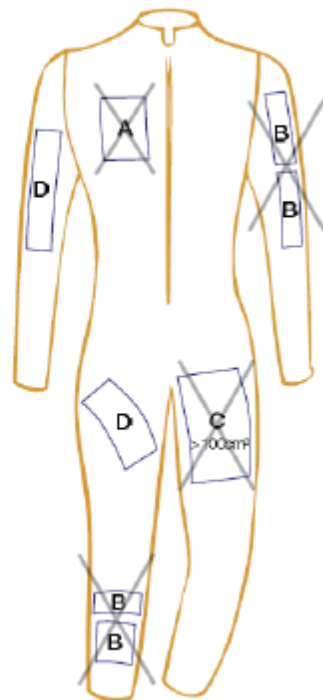
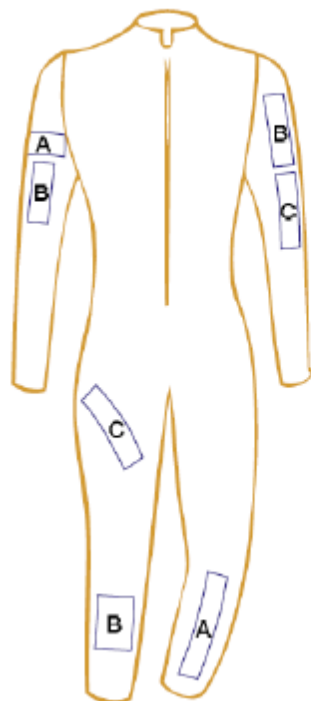
		<h2>Nasjonal TD-rapport</h2>			
Informasjon om konkurransen					
Sesong:		Kategori:		Arrangement:	
Dato:		Sted:		Krets:	
Løyper					
Sertifikat (FIS):	Løype (KM):	Nivå:	Kategori:	Lengde:	
Løypedata	Lengde (km):	MC:	TC:	HD:	
Kommentarer:					
Rennfunksjonærer og Jury					
	Etternavn	Fornavn	Krets/Klubb		
Teknisk Delegert					
Assisterende Teknisk Delegert					
Assisterende Teknisk Delegert					
Rennleder					
Løypesjef					
Utstyrskontrollør					
Organisasjonskomite - Gjennomføring av oppgaver					
Informasjonsflyt før arrangement ok:	Ja/Nei	Preparering av løyper ok før arrangement:	Ja/Nei	Lagledermøte:	Ja/Nei
Informasjonsflyt under arrangement ok:	Ja/Nei	Godt utført arbeid av arrangør:	Ja/Nei		
Rennkontors funksjon ok:	Ja/Nei	Juryens arbeidsforhold ok:	Ja/Nei		
Forsikring kontrollert:	Ja/Nei				
Forsikringsselskap:		Polise nummer:			



Reklameregler (§207)

Ikke et tema vi bruker mye tid på.

2024: totalt 500cm²





Kulderegler

FIS renn (Norges Cup, junior NM, osv) og nasjonale renn for distanser 15 km og kortere:

Avlysning eller utsettelse ved minus 18 grader eller kaldere

FIS renn (Norges Cup, junior NM, osv) og nasjonale renn for distanser over 15 km:

Avlysning eller utsettelse ved minus 15 grader eller kaldere

Nasjonale renn for klassene 16 år eller yngre:

Avlysning eller utsettelse ved minus 15 grader eller kaldere

Lege/sanitet

Minimum en medisinsk ansvarlig. Røde Kors e.l.





Arrangementskomiteen

Vertskapsrollen

Vi skal gjøre rennet til en god opplevelse for alle – hvordan?

Rennleder

Løypesjef

Tidtakersjef

Stadionsjef

Rennsekretær, rennkontor

Andre (sponsor/info/media/nettside/forpleining)

Speaker

TD !



Arrangementskomiteen

Utøveren ønsker seg:

- Gode løyper, god preparering
- Riktig og rask tidtaking, resultater
- Like forhold for alle deltakere
- Praktiske fasiliteter (smøring, garderober etc)
- Konsis og tidlig informasjon
- Effektiv premieutdeling

Lederen ønsker seg:

- God informasjon på nettet og ved adkomst
- Plass (et sted å stå, sted å smøre ski)
- Raske resultater
- Organisering, ryddighet
- Parkering
- Vennlige funksjonærer
- Kafe



Tidtaking

Tiden avgjør resultatet

Vanlig intervallstart (15 eller 30 sek)

Prolog i sprint

Rekkefølgen avgjør resultatet

Fellesstart

Skiathlon

Stafett

Sprint

Teamsprint

- **Elektronisk tid: 1/10 eller 1/100**
 - Sprint: 1/1000
 - Må ha startpinne + fotocelle
 - Transponder/brikke kan ikke brukes for målgang
- **Manuell: 1/1 sek**
 - Samme tid = samme plassering
 - Tideler strykes
- **Husk alltid: Reservesystem (back-up)**
 - Reservesystemet bør være manuelt



Tidtaking

Skotuppen først over målstreken.

Målfoto

Fra siden (5 grader på målstrek).

Å ta i mål større grupper:

Video (bakfra) (evt bakfra/forfra)

Lydbånd, les inn alle nr som
passerer mål

Funksjonærer





Løyper og stadion

Unngå enhver mulighet for misforståelse

Jo enklere å forstå runder og løypeskillere, desto bedre

Merke svinger og lignende ("flatt lys")
Mønepanner – granbar

Stenge løyper som ikke er i bruk

Bruke 1 løypelengde av gangen





Løyper og stadion

Stadion

Lett tilgang for alle

Start: Intervallstart, fellesstart, plogstart, jaktstart

Mål, oppløp mot mål (utforming)

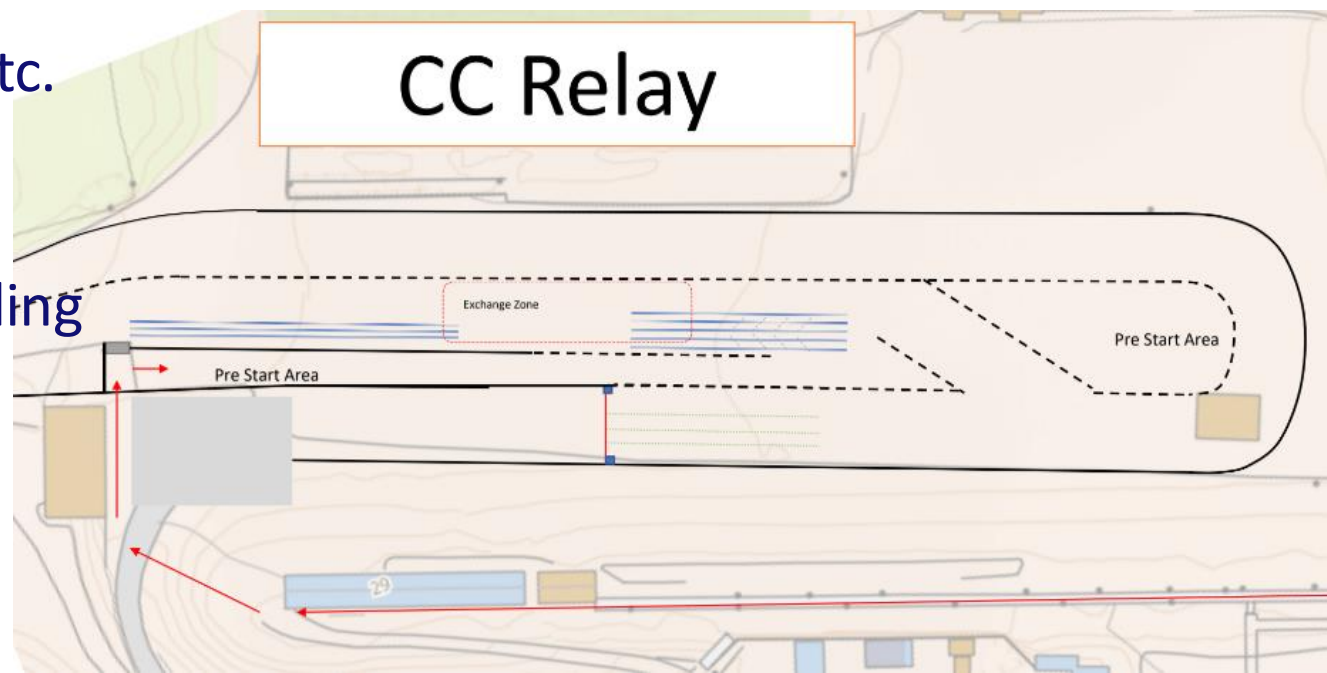
Publikumsvennlig start og mål

Plassering av tidtakere, speaker, etc.

Reklameseil o.l.

Løperdrikke, startnummerinnsamling

Rigging (og: Rydding!)





Fellesstart - plogstart

5 til 3 spor



3 til 3 spor





Fellesstart - plogstart

5 spor uten
nøytral sone





Oppløp til mål

- Rettlinjet
- De siste 50-80m markeres
- 3 spor – 4 spor – 6 spor ??
- 3 korridorer – 4 korridorer ??





Para-konkurranser

Stående – samme løype som andre

Sittende – lettere løyper

0,5-2,5 km løype

Under 12% hellningsgrad

Sikkerhet – Sporsetting (sittende)

Gå sammen med funksjonsfriske?

Spørsmål:

Ta kontakt med Anne Ragnhild Kroken, NSF

anne.kroken@skiforbundet.no

Tlf: 930 54 058





Rennreglementet

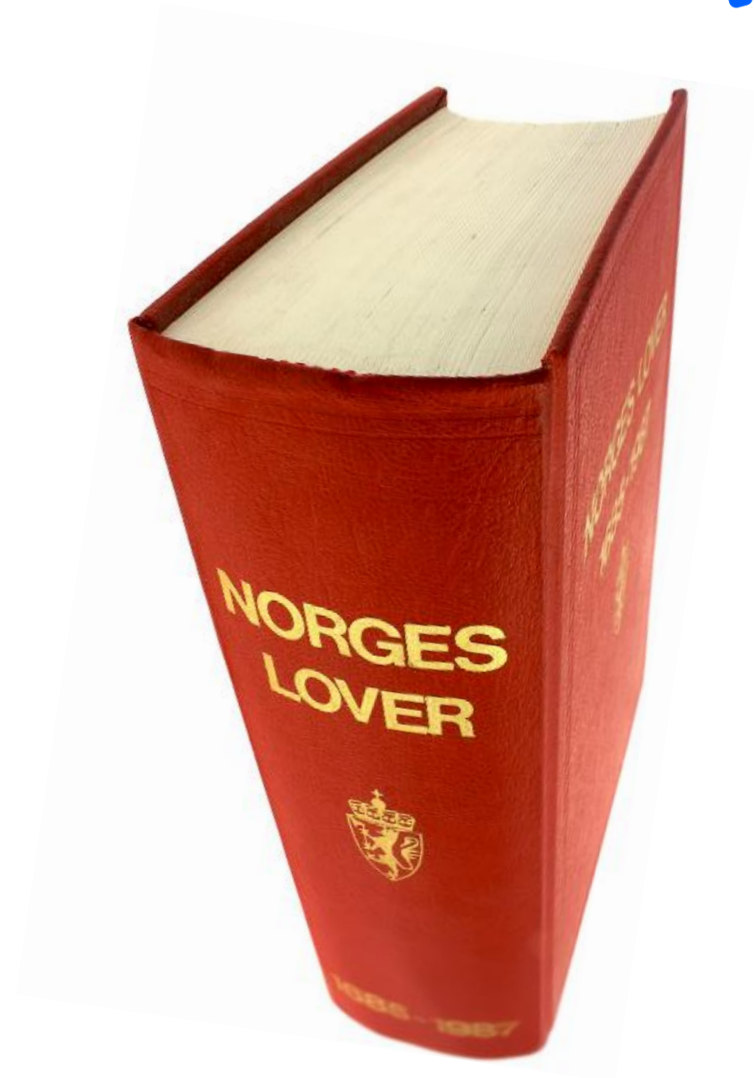
Må TD kunne regelverket på rams?

Hvordan finne fram i reglene?

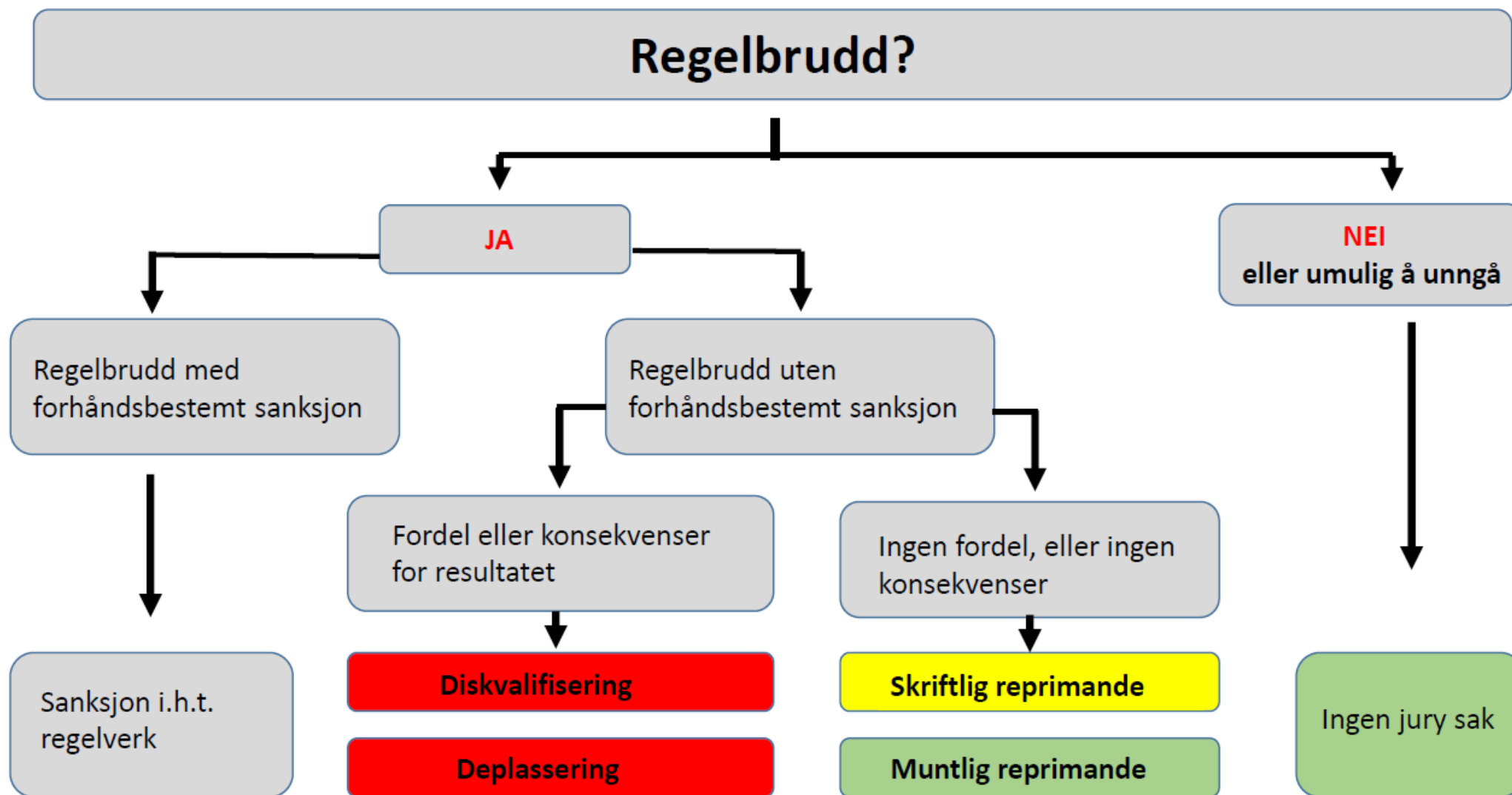
Hvordan bruke reglementet?

Forstå grunnen til regelen!!

(ref. «... følge merka løype...», «felles ansvar» osv)



Beslutningsskjema





Hvorfor en regel?

Regler er skapt på basis av erfaringer.

Hva erfarte vi her?

Hvilke endringer kommer?





Regeloppdateringer 2023 -> 2024

303 Juryen og dens oppgaver

303.3.2 Juryen skal klargjøre og beslutte:

om konkurransen skal utsettes, **starte senere(forsinket), gjenopptas, startes på nytt**, avbrytes eller avlyses

Forklaringer

Utsatt: Ikke startet som planlagt og ny starttid er ukjent.

Starte senere: Startet ikke som planlagt, men forventes å starte senere samme dag.

Gjenopptas: Konkurransen fortsetter etter midlertidige hindringer eller forstyrrelser. Løpere må følge instruksjoner fra arrangør.

Starte på nytt: Konkurransen/heat startes på nytt på grunn av midlertidige hindringer eller forstyrrelser.

Avbrytes: En uplanlagt forstyrrelse oppstår etter start og konkurransen kan bli kansellert eller gjenopptatt. Utøvere må følge instruksjoner fra arrangør.

Avlyses: Konkurransen vil ikke finne sted og blir ikke erstattet



Regeloppdateringer 2023 -> 2024

315 Startprosedyrer

315.3.1 Juryen kan beslutte å organisere fellesstart på følgende måter:

Ved plogstart: Den best rangerte utøveren får den beste startposisjonen, fulgt av den som er rangert som nr. 2,4,6 osv til høyre, og nr 3,5,7 osv til venstre

Ved vinklet startlinje (Ved partall antall startkorridorer), hvor nummer 1 vil ha den beste startposisjonen lengst frem til venstre eller til høyre.

Linjestart

Ved plogstart skal bredden mellom sporene være minimum 1,2 meter.
Avstanden mellom hver startlinje bakover er 1,0 meter

		1		
	3		2	
5		6		4
	7		8	
9		11		10
	13		12	
15		16		14
	17		18	
19				20

1				
	2			
		3		
			4	
5				
	6			
		7		
			8	
9				
	10			
		11		
			12	



Regeloppdateringer 2023 -> 2024

321 Renn med intervallstart (individuell start)

NY REGEL:

321.7 Forstyrret konkurranse

I tilfelle forstyrret konkurranse samtidig som løpere konkurrerer, skal konkurransen avbrytes. Dersom forstyrrelsen er midlertidig, kan juryen beslutte å fortsette konkurransen

Forklaring:

Midlertidig forstyrrelse kan være demonstranter i sporet, en utøver som faller like etter start og blokkerer sporet, et gjerde som faller ned, reklame som blokkerer løypa, strømtap på tidtaking osv.



Regeloppdateringer 2023 -> 2024

352 Sanksjoner

352.2.4

Ved arrangementer som går over flere etapper ("tour"), **Første del av jaktstarter, sprintstafett eller stafett** kan juryen ilegge en tidsstraff istedenfor diskvalifikasjon.

352.4.2

I etappekonkurranser, **sprintstafett og stafett** kan juryen beslutte å erstatte en diskvalifikasjon med 3 minutters tidstillegg (se pkt 352.2.4).

352.4.3

Feil veksling i stafett eller sprintstafett kan sanksjoneres på følgende måte:

- stafett: minimum 30 sekunder tidsstraff
- sprintstafett: minimum 15 sekunder tidsstraff

NY REGEL:

352.3.6

Ved en deplassering på resultatlisten i sprintstafett vil laget bli rangert sist i gjeldende finalerunde.





Regeloppdateringer 2023 -> 2024

325 Individuelle sprintkonkurranser

325.8 Nasjonale sprintkonkurranser (Ny særnorsk regel)

325.8.1

Nasjonale sprintkonkurranser arrangeres generelt etter punkt 325. For å stimulere til mer deltakelse i sprint, kan arrangør etter kvalifisering med tidtaking gjennomføre finalene på flere måter.

Regelverket gir nå veiledning i hvordan man kan gjennomføre ulike sprintmodeller

325.8.2 Sprint uten semifinale

325.8.3 Sprint med semifinale

235.8.4 Sprint med opp/nedrykk

325.8.5 Sprint med 10 i hvert heat



Regeloppdateringer 2023 -> 2024

326 Sprintstafett

326.4.3.1

Startposisjoner i finale baseres på resultat i kvalifiseringen. Ved lik tid rangeres lagene etter FIS-punkter el

326.4.3.2

Antall lag i finalen skal være 15. Ved 15 eller færre påmeldte lag, kan juryen beslutte å redusere antall lag i finalen eller droppe kvalifisering.

326.4.3.3

Ved ingen kvalifisering skal laget med lavest totale FIS-poeng (sprint eller distanse) starter med startnummer 1. Laget med nest laveste totale FIS-poeng starter med startnummer 2 osv



Regeloppdateringer 2023 -> 2024

F: Protester og appeller

361.2.1

Protester **i henhold til 361.1** mot brudd på rennreglement pkt 310 - 344.4 innleveres på rennkantoret, på e-post eller det sted som lagledermøtet **arrangør** har bestemt



Regeloppdateringer 2023 -> 2024

Rulleski

396.2.7

Hjelm og briller må brukes under offisiell trening og konkurranse. **Juryen kan gi fritak.**

396.2.12

Hvis arrangør tilbyr offisielle rulleski, **må utøverne bruke disse**. Rulleskiutdeling **skal** foregå på et offisielt servicepunkt i henhold til punkt 343.12.2 – 343.12.3.



Fluorforbud

222.1 Fluorforbud

Bruk av fluorholdig smøring eller produkter som inneholder fluor er forbudt i alle grener og på alle nivåer

325.2.4

Under sprintfinaler (fra kvartfinale til finale), er smøring av ski ikke tillatt. Unntak se 343.12.7.

351 Startnekt En løper som bryter følgende regler skal ikke tillates å starte renn

351.4 Løpere

- som har ski som har testet positivt for fluor før start
- som leverer ski til fluortest kontroll senere enn 5 minutter etter tidsfrist kommunisert av arrangør

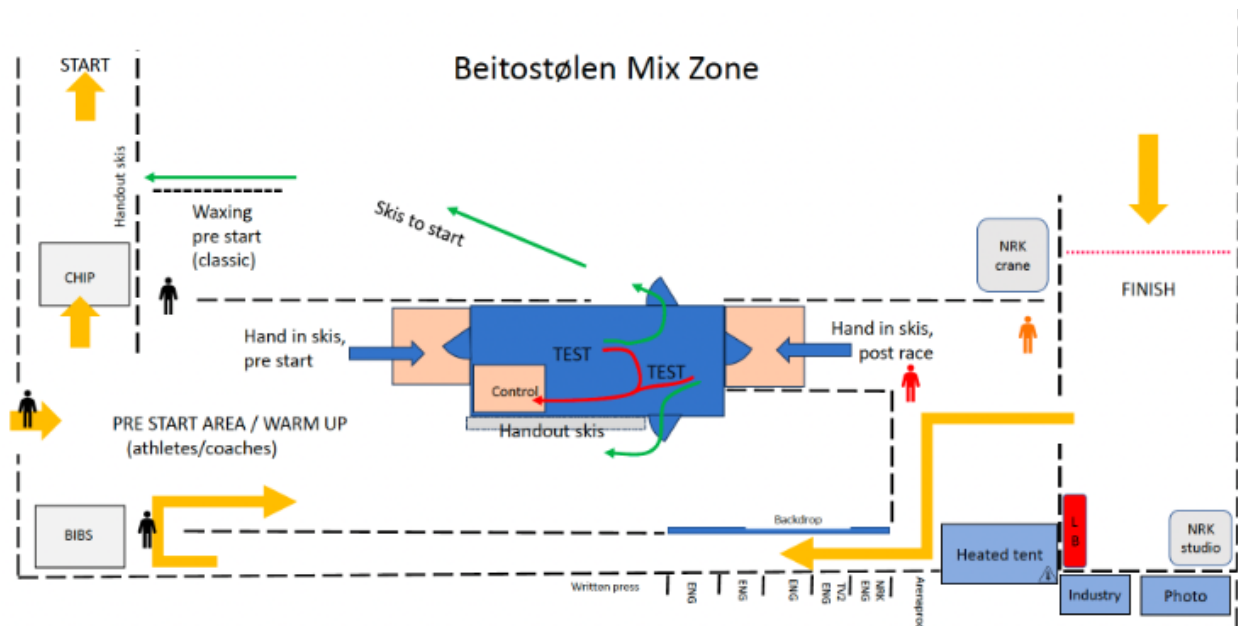
352.7.2 Pengebøter

...når ski leveres opp til 5 min for sent til fluortest...

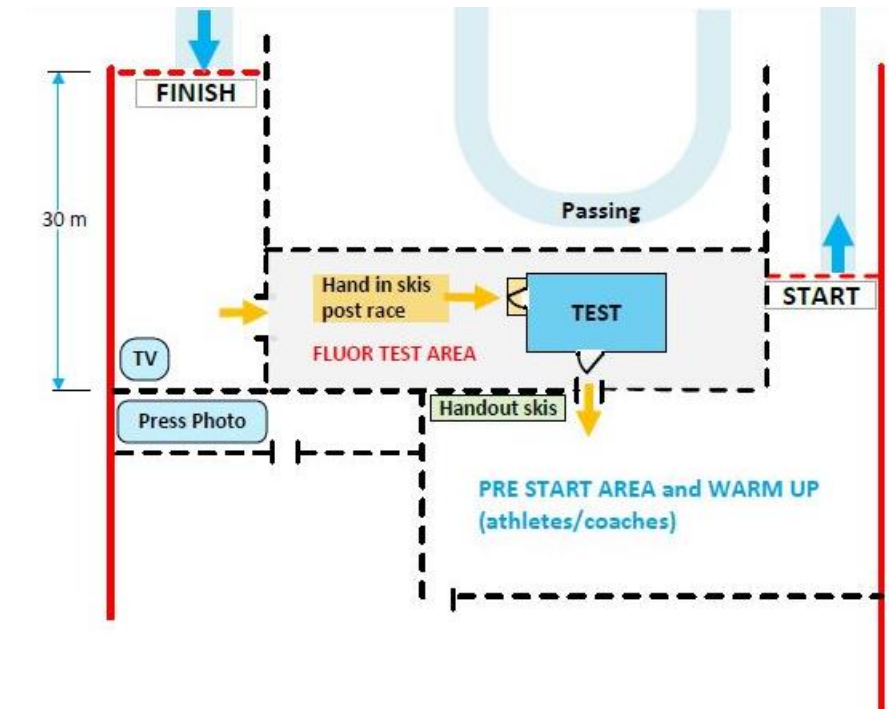


Fluorforbud

Skisse for fluortest



Test før start og etter målgang



Test etter målgang



Rennreglementet

Fellesreglement (201-)

203.2.2 klubbskifte

207 Reklame på klær

219 Premiering

(223 Detaljer om disk, anker osv).

Langrennsregler (301-)

Internasjonale regler (FIS-regler, ICR)

Brukes i FIS-renn (NM og Norges Cup m.m.)

Samme regler som norske, med få unntak:

Kulde (minus 20)

Klasseinndelinger



Rennreglementet - oppbygging

A. Organisasjonen

- 301 Organisasjonskomiteen
- 303 Rennfunksjonærer og NSF TD
- 303 Juryen og dens oppgaver
- 304 Dekning av utgifter
- 305 Lagledermøter



B. Langrennskonkurransen

- 310 Renntyper og løypelengder
- 311 Langrennsløyper
- 312 Langrennsarenaen
- 313 Påmeldinger
- 314 Startrekkefølge
- 315 Startprosedyrer
- 316 Tidtaking
- 317 Resultater



Rennreglementet - oppbygging

C. Konkurransformat *(med regler for hvert format)*

321 Intervallstart

322 Fellesstart

323 Skiathlon

324 Jaktstart

325 Ind. sprint

326 Teamsprint

327 Stafett

Samme struktur på alle formater

Definisjon

Løyper og stadion

Påmeldinger

Start og startprosedyre

Tidtaking og resultater

Juryen og protester

Rennreglementet - oppbygging

Samme struktur på alle formater

Definisjon

Løyper og stadion

Påmeldinger

Start og startprosedyre

Tidtaking og resultater

Juryen og protester

321 Renn med intervallstart (individuell start)

321.1 Definisjon

Ved intervallstart starter hver deltaker på sin fastsatte starttid. Resultatet avgjøres av forskjellen mellom tid i mål og starttiden.

321.2.1 Anbefalte normer

	Tilrettelegging for	
	Klassisk teknikk	Fri teknikk
Løyper		
Kategori (se pkt 311.2.6)	A	B
Klassiske spor	1-2 spor i ideallinjen	-
Avstand mellom sporene	Minimum 1,2 m	-
Start		
Organisering av starten	1 port (korridor)	1 port (korridor)
Klassiske spor	1	Nei
Lengde av spor etter start	Til enden av startsonen	-
Avstand mellom sporene	-	-
Målgang		
Bredde (minimum)	4 m	9 m
Antall korridorer	3-4 spor	3-4 (3m bredde)
Avstand mellom sporene	Minimum 1,2 m	-



Rennreglementet - oppbygging

D. Konkurransen og utøveren

341 Krav til utøveren

342 Medisinsk

343 Utøverens ansvar

344 Arrangørens og andres ansvar



Rennreglementet

§ 343 Utøverens ansvar

- 343.1** I alle trenings og konkurransesituasjoner må løperen vise aktsomhet og ta hensyn til løypeforholdene, sikt og opphopning av løpere.
- 343.2** I alle trenings og konkurransesituasjoner MÅ løperen følge fartsretningen.
- 343.3** Løperne må følge spesielle instruksjer (åpning av løypa, spesielle startnummer, trening, skitesting) gitt av juryen eller arrangøren med hensikt å holde orden i løypa, på stadion og i serviceområdet før, under og etter konkurransen.
- 343.4** Løperen har selv ansvar for å møte til start og starte i rett tid



Rennreglementet

§ 343 Utøverens ansvar

- 343.6** Løperne må følge den merkede løypa fra start til mål og må passere alle løypekontrollører.
- 343.6.1 Hvis en løper går feil løype eller forlater den merkede løypa, må det gås tilbake til det punktet hvor det ble gått feil. For å gjøre dette, kan det hende en må gå mot løpsretningen. I så fall har løperen det fulle ansvaret for at ikke andre løpere blir hindret.
- 343.7** Løpere må gjennomføre løpet **på ski**, kun med egen fremdrift. Enhver form for drahjelp ("pace") er forbudt.



Rennreglementet

§ 343 Utøverens ansvar

343.8 I konkurranser med klassisk teknikk må kun denne stilarten benyttes.

343.8.1 I renn med klassisk teknikk kan stavenes lengde være maksimalt 83% av løperens kroppshøyde. Ved fri teknikk er maksimal stavlengde 100% av løperens kroppshøyde.

343.8.2 Kroppshøyden måles med skisko på, fra et flatt underlag og opp til toppen av udekket isse. Stavlengden måles fra stavens pigg (spiss) opp til der hvor håndreimen går inn i staven



Rennreglementet

§ 343 Utøverens ansvar (Regel justert i 2021)

343.9 Som en generell regel, gyldig for alle løpere, skal en løper ikke obstruere eller hindre andre løpere

343.10 Passering av andre løpere

343.10.1 Passering av andre løpere i intervallstart

I renn med intervallstart må en løper som blir tatt igjen av andre, gi løype på første signal. Dette gjelder ved klassisk teknikk, selv med to eller flere spor. Ved fri teknikk må løperen gi løype selv om løperens egne bevegelser blir innskrenket.



Rennreglementet

§ 343 Utøverens ansvar

343.10.2 Passering av andre løpere i øvrige konkurranseformat

343.10.2.1 Den løperen som er først har rett til å velge spor eller retning.

(Dette reflekterer det faktum at løperen i front generelt ikke kan se løpere som befinner seg bak hen, og at løpere bak generelt vil forholde seg til hvordan løperen i front beveger seg. Denne retten er dog ikke ubegrenset)

343.10.2.2 Løperen i front skal ikke obstruere løpere som kommer bakfra.

(Dette medfører restriksjoner i bevegelsene til løperen i front. Hen kan ikke utnytte sitt privilegium stadfestet i §343.10.2.1)

343.10.2.3 Løpere som har til hensikt å passere en annen løper skal gjøre det uten å hindre eller obstruere den løperen som blir passert.

(Dette reflekterer intensjonene i foranstående regler; den løperen som har til hensikt å passere skal ikke gjøre det om hen innser eller burde innse at passeringen ikke kan skje uten obstruksjon)



Rennreglementet

§ 343 Utøverens ansvar

343.10.2 Passering av andre løpere i øvrige konkurranseformat

343.10.2.4 Løpere som går ved siden av hverandre har et felles ansvar for å ikke hindre andre løperes bevegelser.

(Dette betyr at når to løpere er side ved side har ingen privilegiet ved å være i front. Det følger av 343.10.2.3 at man ikke kan presse seg frem for å oppnå en side ved side situasjon)

343.10.2.5 En passering ansees avsluttet når den passerende løperen har sin kropp foran skituppen til den løperen som blir passert.

(Proessen å passere trenger en forklaring for å definere når den passerende løperen oppnår en posisjon definert i 343.10.2.1 og –10.2.2. Det avgjørende kriterium er, som hovedregel, det tidspunkt når kroppen, om nødvendig definert som skoen, er foran skituppen på den løperen som blir passert.)



Rennreglementet - sprint

Ha en klar tidsplan, for prolog og for alle heat (eller heatgrupper)

Tidsplanen må være gjennomtenkt

Ved tidtaking (senior) bør det være 5 min mellomrom

Husk at løperne må ha noen minutter pause før semifinale og finale.

INFORMASJON

- Om tidsplan

- Om regler (med/uten tidtaking i heatene)

- Info på lagledermøte, skriftlig, oppslag, Whatsapp og NB Speaker

Ordonnanstjeneste :

Tidtaker -> speaker -> oppslag -> starter (meget viktig!)



Rennreglementet - sprint



325.4.2.10 Sprint:

En løper som forårsaker tjuvstart skal sanksjoneres med skriftlig irettesettelse.

Dersom en løper forårsaker tyvstart nr 2 i samme heat, skal denne løperen sanksjoneres ved deplassering, dvs plasseres sist i heatet/runden, i tillegg til skriftlig irettesettelse.





Rennreglementet - sprint

Regel 325.6.2

Ingen protester mens
rennet pågår

Jury må ta avgjørelse der
og da

TDs situasjon som
"fotballdommer"!





Rennreglementet - sprint

Hva skjedde?

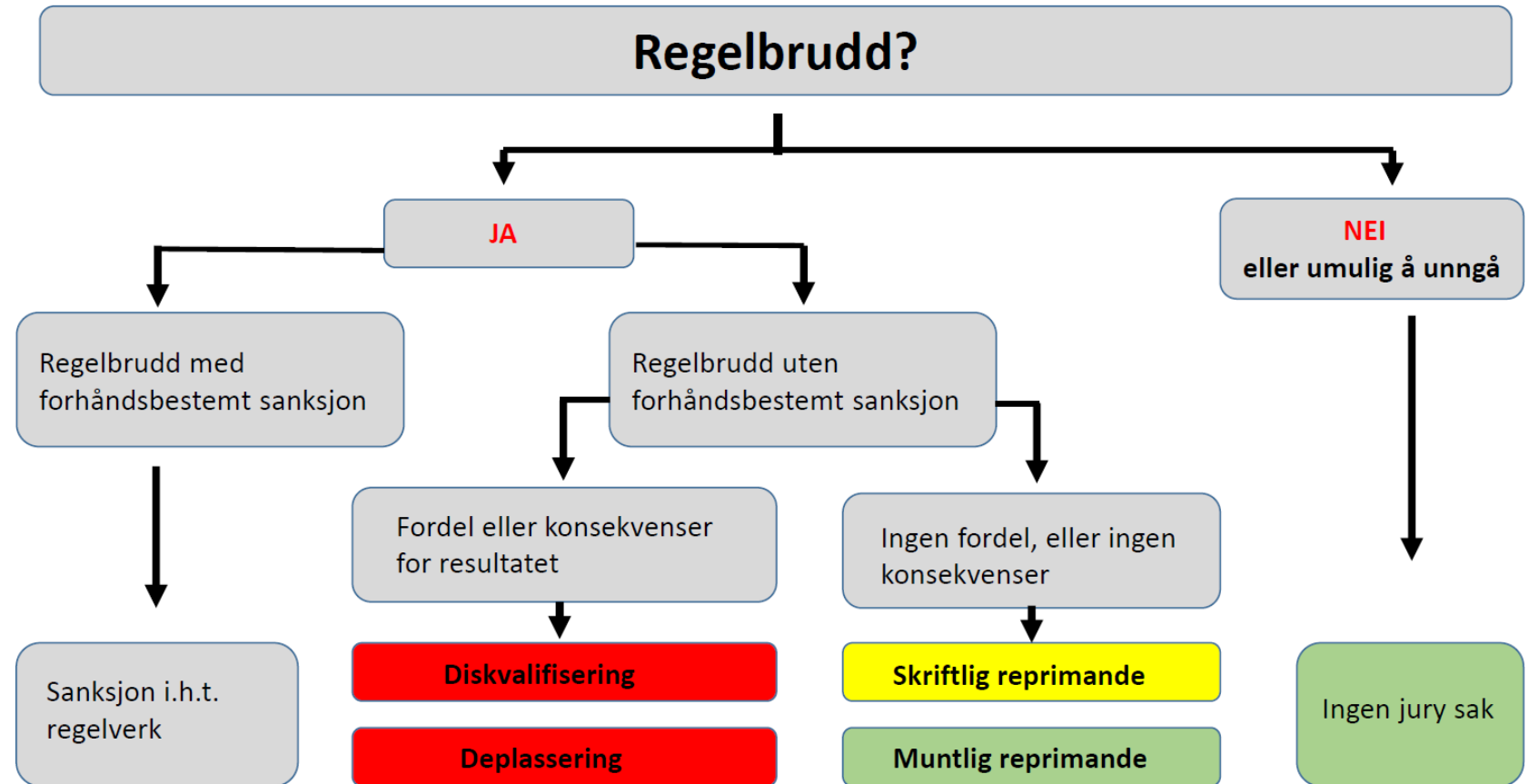
Regelbrudd?

Uhell?

Fordel?

Konsekvens?

Sanksjon?





Rennreglementet - sprint

Regel 325.6.2

Ingen protester mens finalene pågår
Jury må ta avgjørelse der og da
TDs øyne er bevis

HUSK! RAL ikke DSQ
Deplassering i finaler, beholder
prologplass.





Rennreglementet

E. Startnekt og sanksjoner

351 Startberettiget

352 Sanksjoner

Prosedyre

Diskvalifikasjon

Deplassering

Tidsstraff

Skriftlig reprimande

Muntlig reprimande

Bøter

F. Protester og appellmuligheter

361 Protester

362 Appell og prosedyrer

Viktig at riktig prosess er fulgt, og at papirene/ referatene beskriver hva som er gjort

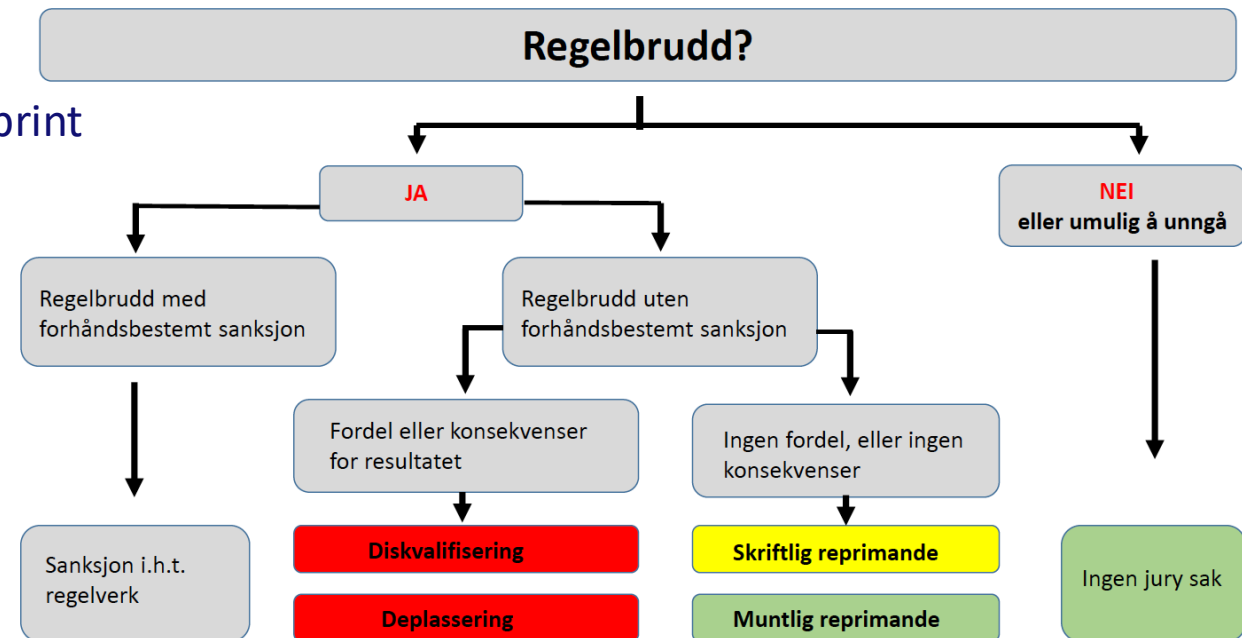


Sanksjoner - prosedyre

352.1 Prosedyre

Når et brudd på reglene inntreffer må juryen møtes og vedta en passende sanksjon ved å ta i betraktning:

- De aktuelle forhold og fakta
- Gevinsten eller fordelene for løperen (se pkt 223.3.6)
- Negative konsekvenser for andre løpere
- Innvirkningen på endelige resultat eller mellomtider (sprint heat eller bonus sprint)
- Løperens forklaring og mening (se pkt 224.7)
- Rennets nivå
- Utøvers alder og erfaring





Sanksjoner - prosedyre

Prosedyre (ikke for klassisk (343.8) og ikke for sprint)
dersom løper innkalles til juryen

Skaff deg oversikt over ev. bevis

Innkall utøveren (med trener/lagleder) om nødvendig
Utøver skal høres om protest er levert.

Presenter saken for utøveren

La utøveren gi sin versjon av saken

Send utøveren ut

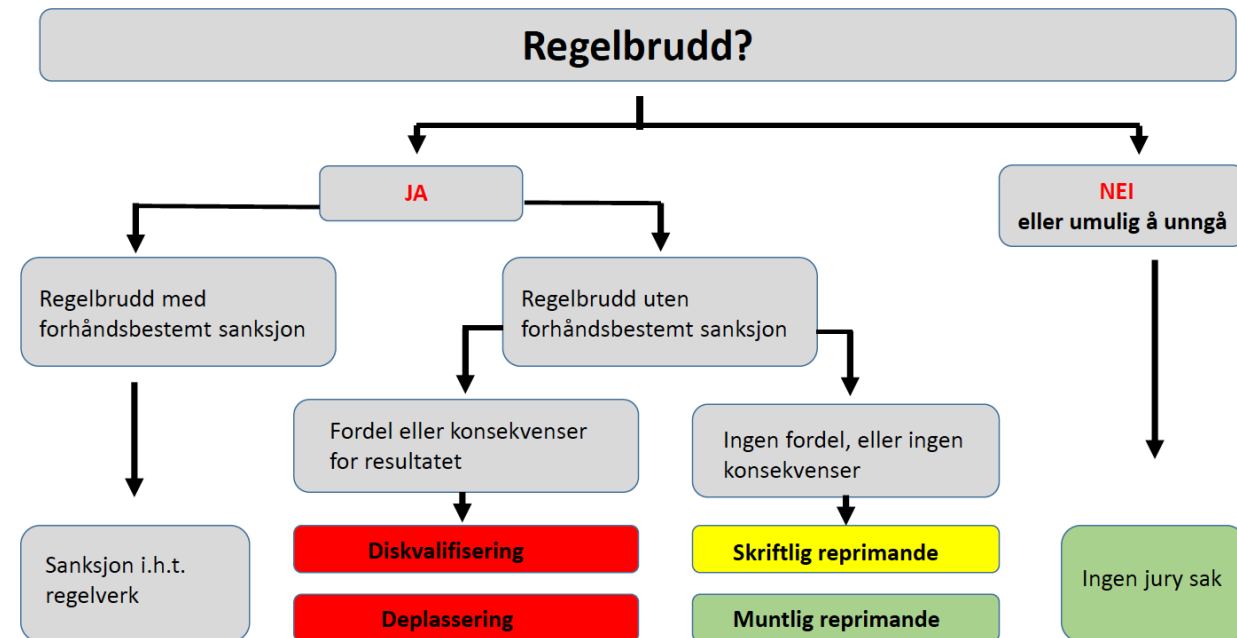
Drøft i juryen

Hent inn utøveren – presenter juryens beslutning

Signer papirene om sanksjon ilegges

Før referat!

KORREKT PROSEDYRE ER VIKTIG!





De mest brukte reglene

Klassisk teknikk:

343.8 I konkurranser med klassisk teknikk må kun denne stilarten benyttes

310.2.1.1 Omfatter diagonalgang, dobbelttak, fiskebein uten glifaser, utforteknikk og svingteknikker.

310.2.1.2 Skøytetak er ikke tillatt.



De mest brukte reglene

Sanksjonsskjema

Oppdatert versjon
kommer på nettsiden



Sanksjoner langrenn

Diskvalifikasjon – «Deplassering» – Tidsstraff – Skriftlig irrettesettelse – Bot – Muntlig irrettesettelse

Dato:

Arrangementets navn:

Navn på den som mottar sanksjonen:

Klubb: Utøver: Lagleder:

Utøver hørt: Sted: Tidspunkt:


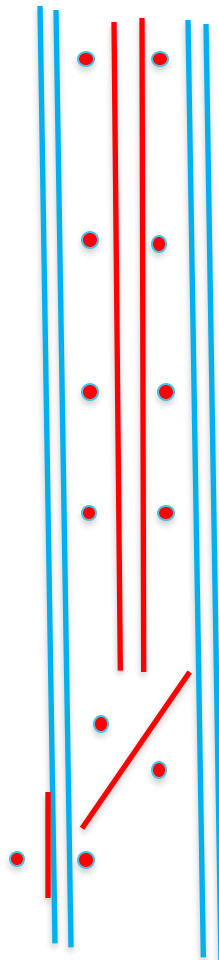
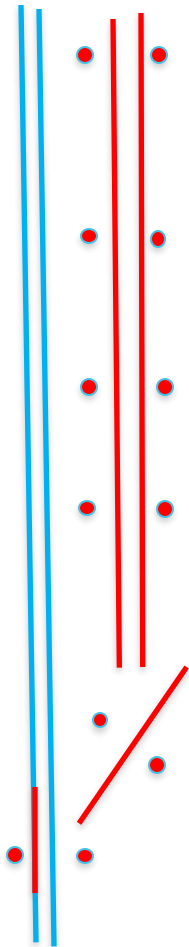
Overtrødelse av rennreglementet:

- | | |
|--|---|
| <input type="checkbox"/> pkt 207 | Overtrødelse av reklameregler |
| <input type="checkbox"/> pkt 343.5 | Ikke brukt obligatorisk utstyr (Startnummer, Transponder/brikke) |
| <input type="checkbox"/> pkt 343.6 | Har ikke fulgt merket løype |
| <input type="checkbox"/> pkt 325.4.2.10 | Tjuvstart i sprint |
| <input type="checkbox"/> pkt 343.8 | Overtrødelse av regler vedr klassisk teknikk |
| <input type="checkbox"/> pkt 343.9 | Obstruering eller hindring av andre løpere |
| <input type="checkbox"/> pkt 343.13 | Feil veksling (Stafett og Team Sprint) |
| <input type="checkbox"/> pkt 344.1 | Har ikke fulgt juryens anvisninger |
| <input type="checkbox"/> pkt 352.4.1 | Tjuvstart |
| <input type="checkbox"/> Annet/
pkt | |

Begrunnelse/forklaring:



De mest brukte reglene




310.2.2.4

Hvor det er satt ett eller flere spor, er hyppige eller gjentatte sporskifter ikke tillatt



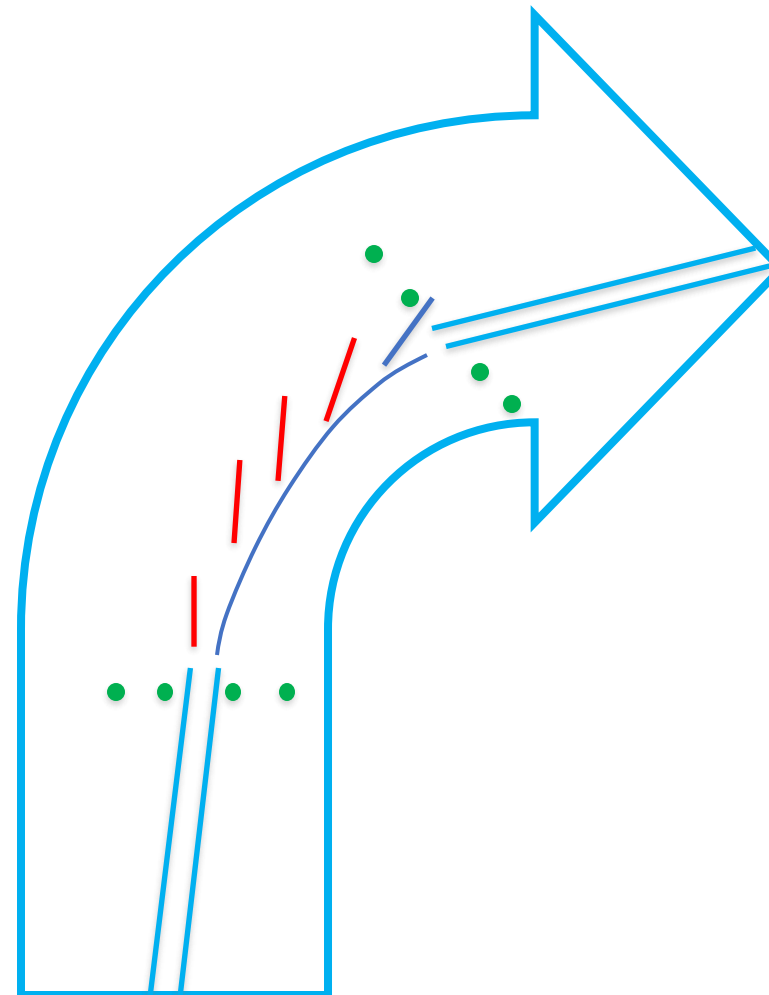
De mest bruke reglene



310.2.2.3

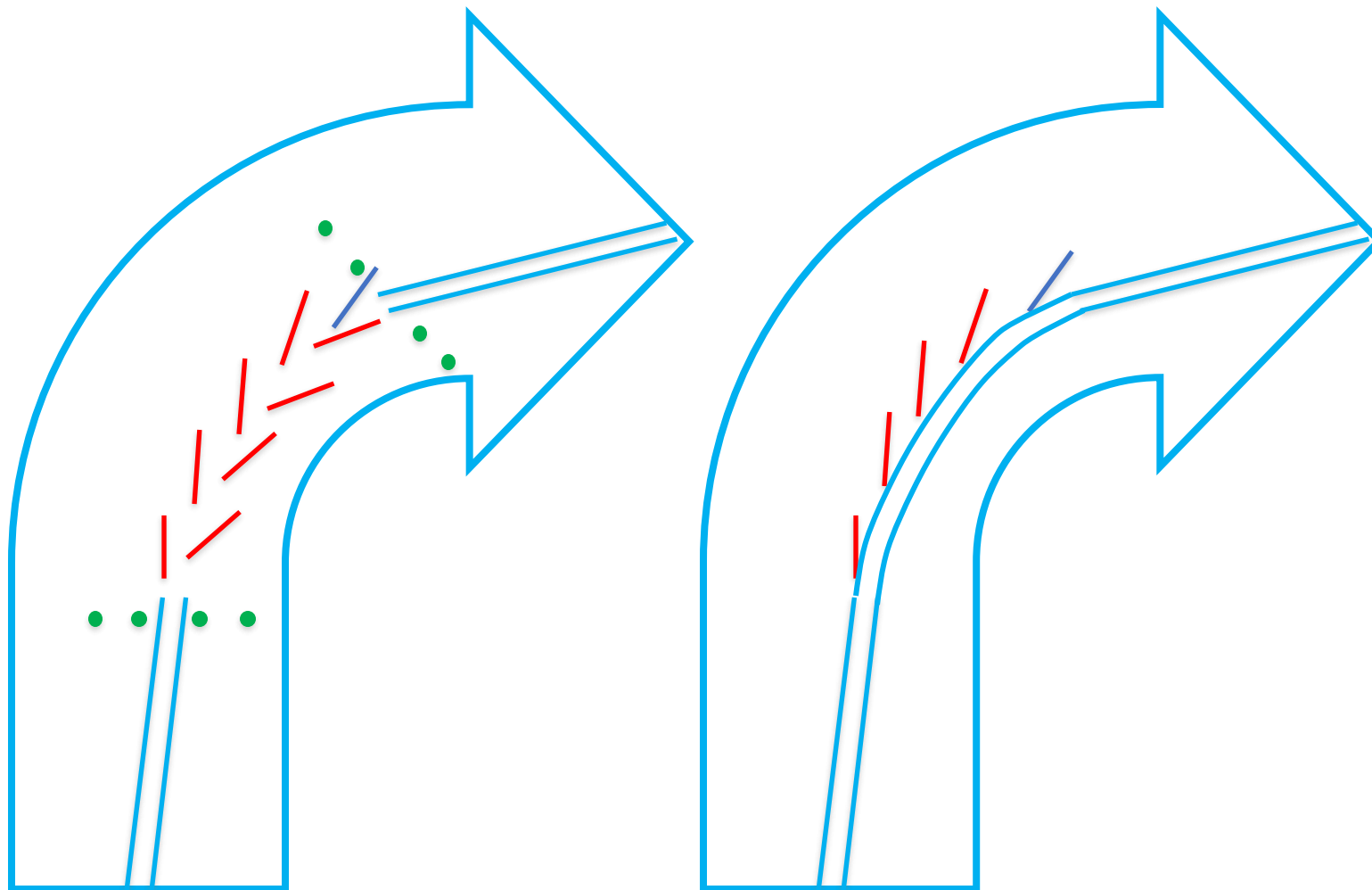
Svingteknikk består av steg med indre ski og fraskyv med ytre ski i den hensikt å endre retning.

De deler av løypa der svingteknikk er tillatt må tydelig merkes





De mest brukte reglene






De mest brukte reglene

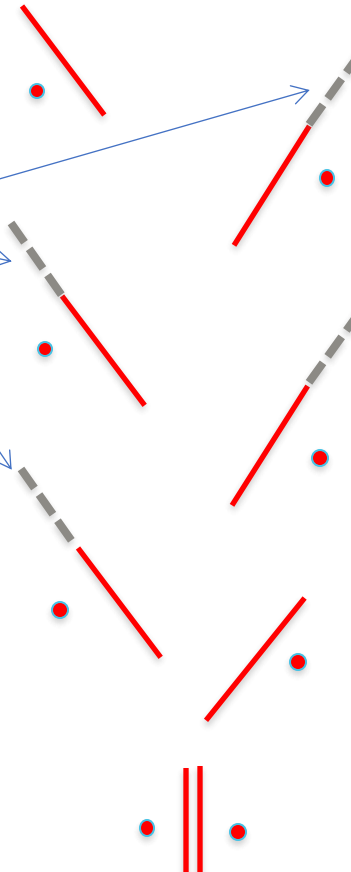
Riktig:

Ingen gli fase



Ikke riktig:

Gli fase



310.2.2.1
Klassisk teknikk
omfatter diagonalgang,
dobbelttak med eller
uten fraspark,
**fiskebein uten
glifaser**, utforteknikk
og svingteknikker.





Teknikksoner



310.2 Teknikkdefinisjoner

310.2.1

Juryen kan enten forby, eller pålegge, bruk av en eller flere spesifikke teknikker i markerte deler av løypa. Brudd på denne bestemmelsen skal rapporteres til juryen



NB! Vi bruker ikke teknikksoner på parautøvere



Teknikksoner

310.2 Teknikkdefinisjoner

310.2.1

Juryen kan enten forby, eller pålegge, bruk av en eller flere spesifikke teknikker i markerte deler av løypa. Brudd på denne bestemmelsen skal rapporteres til juryen





Sanksjoner

352.2 Diskvalifikasjon

...skal kun brukes for regelbrudd med en klar innvirkning på det endelige resultatet...

352.3 Omplassering

...brudd på regelverket i sprintheat og bonussprint...

I turrenn betyr omplassering at utøveren rangeres sist, og hens tid publiseres ikke.

Omplassering skal alltid følges opp med en skriftlig irrettesettelse

352.4 Tidstillegg

...tidlig start

...feil veksling

352.5 Skriftlig irrettesettelse (gult kort)

...brudd på reglementet som ikke fører til en klar fordel...

352.6 Muntlig irrettesettelse

...brukes på mindre alvorlige regelbrudd, eller for å informere utøveren...

352.7 Pengebøter

Pengebøter kan gis til enhver akkreditert person. (reklame/trenere/skitesting/i tillegg til...)



Sanksjoner

Hvilke forseelser skal føre til disk? (352.2.2)

- Gult kort #2
- Grovt klassisk teknikk regelbrudd i intervallstart eller i teknikkzone.
- Obstruksjon med vilje, og konsekvens for andre.
- Deltar på falske premisser.
- Setter andre i fare eller forårsaker skade.
- Går mer enn en etappe i en stafett. (327.1.1)



Sanksjoner

La oss se på noen eksempler



Turrenn

380.1 Turrennarrangement

380.1.1 Turrenn er åpne for alle utøvere, med eller uten skiforsikring og med eller uten klubb, og har få begrensninger for distanser, klasser og deltakerantall.

Turrenn er et av Norges Skiforbunds tilbud til alle skiinteresserte og har som formål å være:

inspirasjon til mosjon og trening for den jevne skiløper

tilbud til tidligere aktive løpere som fortsatt ønsker å drive sin idrett

- *tilbud til yngre aktive løpere som ikke ønsker å delta fullt ut i vanlig konkurranselangrenn.*
- *stimulans til deltakelse i langrenn. Turrenn kan være kretsrenn, landsrenn eller internasjonale renn.*



Turrenn

381.9.1 Et turrenn kan ha følgende klasser:

Turrennklasser

Disse klasser er åpne for alle løpere uansett tilslutning til NSF

Bedriftsklasser

Disse klasser er åpne kun for deltakere fra bedriftsidrettslag tilsluttet NBIF

Trimklasser

Trimklassene er beregnet på mosjonister som ikke ønsker å konkurrere i Tur- eller Bedriftsklasser

Familieklasse

Det kan også opprettes klasser for familier på 2 eller flere personer. Må gå «samlet».

Eliteklasse

Arrangøren kan opprette en eliteklasse for hhv. menn og kvinner. Disse starter i egen pulje og tilbys like konkurranseforhold. Kriterier for å få starte i denne klassen fastsettes av arrangøren



Turrenn

SIKKERHET



- Dårlig vær/snø
- Vind, temperatur
- Utforbakker
- «Turgåere» (tidskrav)
- Hjerteproblemer
- Veier og trafikk
- Snøskutere i løypa under rennet
- Dyr (!)
- Evakuering
- Sluttpatrulje
- Kommunikasjon (radio)



Turrenn

- Legen er et viktig medlem av arrangørstaben, deltar i jurymøter
 - Må være sertifisert (lege/paramedic)
 - Ansvarlig for organisering av
 - Førstehjelpstasjoner og andre sanitetsposter
 - Erfaring og opplæring av sanitetspersonell
 - Detaljer: regelverket §386
-
- Kulde § 388
 - Mellom -15 og -25: gi anbefalinger
 - Kaldere enn -25: avlys eller utsett



Turrenn - regelbrudd

- Tyvstart, eller start i feil gruppe/spor
- Skøyting i klassisk renn
- Snarveier
- Starter midtveis
- Kamerat går med venns databrikke
- Sjøppe!!

- Jury sanksjoner?
 - Eliteklasse
 - *Aldersgruppe*
 - «Turløper»
(det verste er å ikke gjøre noe)



Turrenn

- **Regler:** 380 -> retningslinjer på NSF og FIS webside
 - **Start:** inngjerding, nok plass, unngå flaskehalser → finn løsninger før problemet oppstår
 - **Løype:** tidlig preparering (sommer), antall spor, forberede startområdet (passe på at det er tørt)
 - **Merking:** Skilt, informasjon på engelsk?, førstehjelp/sanitet
 - **Mål:** back-up tidtaking, drift (snømåking, søppel, toaletter osv), sanitet og sikkerhet!!
 - **Annet:** tidsfrist, teknikk-kontroll for eliteklasse
- Evaluering med arrangør for å gjøre neste år enda bedre!!



Rulleski

For det meste, samme og like regler som på vinteren,

Spesielle utstysregler (må ha “sperre”, kontroll av hjul, skisponsor er involvert, ingen kan endre skiene, osv)

Mer sikkerhetsregler(hjelm, briller)

Regler for å forsikre sikre løyper

Ny paragraf 222.8 Trinse på 30mm

Dømming av klassisk teknikk er enda mer utfordrende – bruk markering «svingteknikk-sone» er et hjelpemiddel.



396 Rulleski

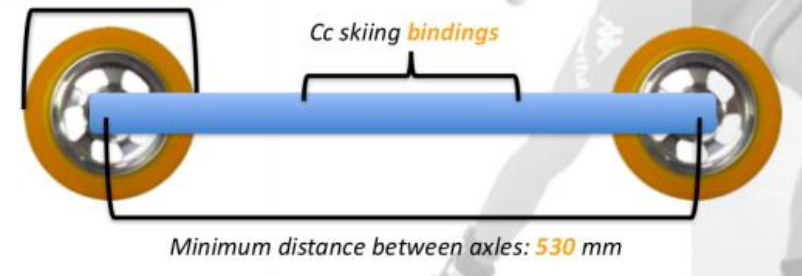
396.2.1 Rulleskiutstyr må være tilgjengelig for alle som et kommersielt produkt

396.2.3 Diameteren på hjulene må ikke være større enn 100mm.

396.2.4 Lengden mellom akslene til rulleski må ikke være mindre enn 530mm

Rollerskis according to ICR 396.2.3 and 396.2.4

Max diameter: 100 mm



Minimum distance between axles: 530 mm



396 Rulleski

Sikkerhet! (trafikk, kryssinger, ujevn veg, etc)

Pass opp for glatt veibane eller søppel/steiner på veien

Pass på skarpe svinger (frivillig med flagg?)

Trenger lengre “stoppesone” etter målgang enn på vinteren

Ekstra beskyttelse (på bakken også)

Sanitet tilstede på riktig plass

Spesielle regler for lange renn (for trenere, for biler, osv)

Lik sykkelløp(lederbil, politi, jurybil, service biler, osv)

Kontrollere spesielle utstyrsregler

Samme regelverk som ordinære skirenn



Oppsummering – dine plikter

- Bidra til et godt arrangement, være en positiv medspiller
- Delta i forberedelsene, fokuser på løypene og sikkerhet
- Lede juryen, ta avgjørelser ved regelbrudd osv.

- Rapport eller evaluering med arrangør



TD rollen

Fagkunnskap
Objektiv
Trygghet
Arrangørererfaring

Kjøregodtgjøring
Kaffe og vaffel
TD-lisens

Du blir rik på opplevelser og erfaringer





Norges
Skiforbund

Spørsmål?

